

Baromètre de l'accidentalité

Mars 2024

LES CHIFFRES MENSUELS (1)

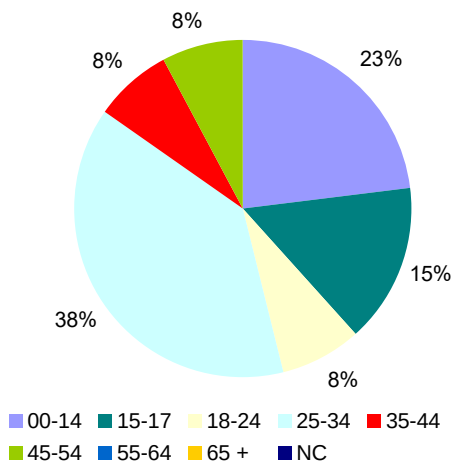
Désignation	Mars 2023	Mars 2024	Evolution
Accidents	14	12	↓
dont accidents mortels	4	1	↓
Tués	4	1	↓
Blessés	13	12	↓
dont blessés hospitalisés	7	7	→
Nbre total des victimes	17	13	↓

Durant ce mois de mars, on constate une forte baisse du nombre d'accidents mortels par rapport à mars 2023. Les véhicules de tourisme et utilitaires (VT/VU) sont les plus impliqués, pour cette même période, dans l'accidentalité départementale.

La tranche d'âge des 18/25 ans est la plus représentée.

Pour les 3 premiers mois de l'année, tous les indicateurs sont à la baisse par rapport à l'année 2023.

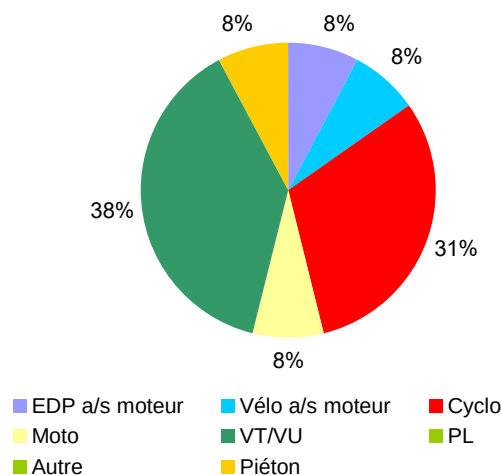
RÉPARTITION DES VICTIMES PAR TRANCHES D'ÂGE (2)



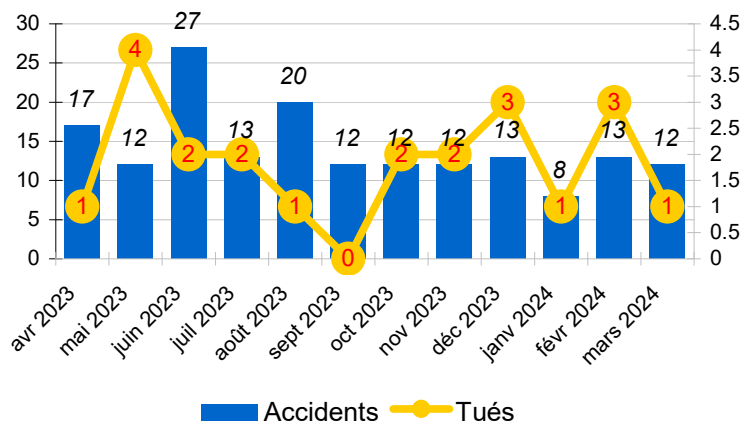
LES CHIFFRES CUMULÉS (1)

Désignation	Année 2023	Année 2024	Evolution
Accidents	38	33	↓
dont accidents mortels	7	4	↓
Tués	7	5	↓
Blessés	40	33	↓
dont blessés hospitalisés	21	18	↓
Nbre total des victimes	47	38	↓

VICTIMES PAR MODE DE TRANSPORT (2)



ACCIDENTS ET TUÉS (3)



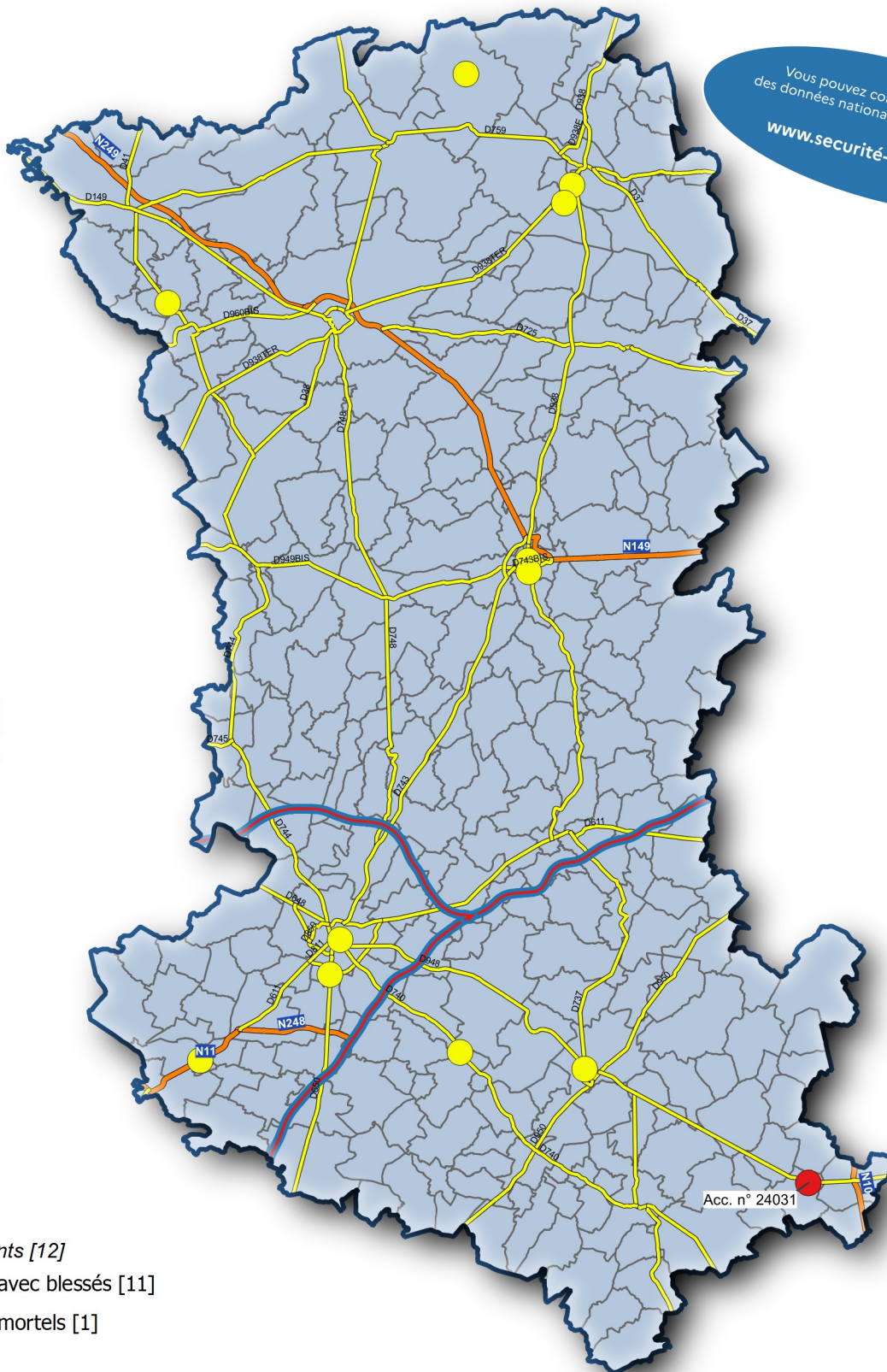
(1) données provisoires 2024 - (2) données mensuelles - (3) données sur les 12 derniers mois.

CARTE DES ACCIDENTS CORPORELS

Période du 01/03/2024 au 31/03/2024

SÉCURITÉ
ROUTIÈRE **VIVRE,
ENSEMBLE**

Vous pouvez consulter le baromètre
des données nationales à l'adresse suivante :
www.securite-routiere.gouv.fr



Légende

Total des accidents [12]

- Accidents avec blessés [11]
- Accidents mortels [1]

Id	Date	Heure	Communes	Voie	Adresse	Tué	Blessé	BH	Acc_mortel	Véhicule
24031	23/03/2024	18:00	Sauzé-Vaussais (79307)	D948	33 route de Civray	1	0	0	Oui	1 PL + 1 VL + 1 motocyclette